

STEP N. 46

PREGRAFISMO

CIAO BAMBINI, OGGI VI PROPONIAMO ATTIVITA' DI PREGRAFISMO CHE POTETE FARE A CASA CON MAMMA, PAPA', FRATELLI O SORELLE.

COLORIAMO SULLA CARTA SCOTTEX

COSA TI SERVE: LA CARTA SCOTTEX E I PENNARELLI

PROCEDIMENTO: CON I COLORI A PENNARELLO, USATE I COLORI CHE PREFERITE, RICALCATE I PUNTINI SULLA CARTA SCOTTEX... FINO A COMPLETARE TUTTO IL FOGLIO. ALLA FINE VEDRETE CHE CAPOLAVORO AVRETE CREATO!!!!!!



IL DADO MAGICO

COSA VI SERVE: UN FOGLIO - CARTONCINO PER COSTRUIRE IL DADO MAGICO, UN FOGLIO BIANCO, COLORI (PENNARELLI O MATITE COLORATE)

PROCEDIMENTO: COSTRUITE IL DADO MAGICO CON IL FOGLIO - CARTONCINO, POI SU OGNI LATO (FACCIA) DEL “DADO” TRACCIATE UN SIMBOLO-SEGNO GRAFICO (CERCHI, PUNTINI, ONDE, SPIRALI, TRIANGOLI ...ECC), OGNI “SIMBOLO” DEVE ESSERE DI COLORE DIVERSO, USATE I COLORI CHE PREFERITE.

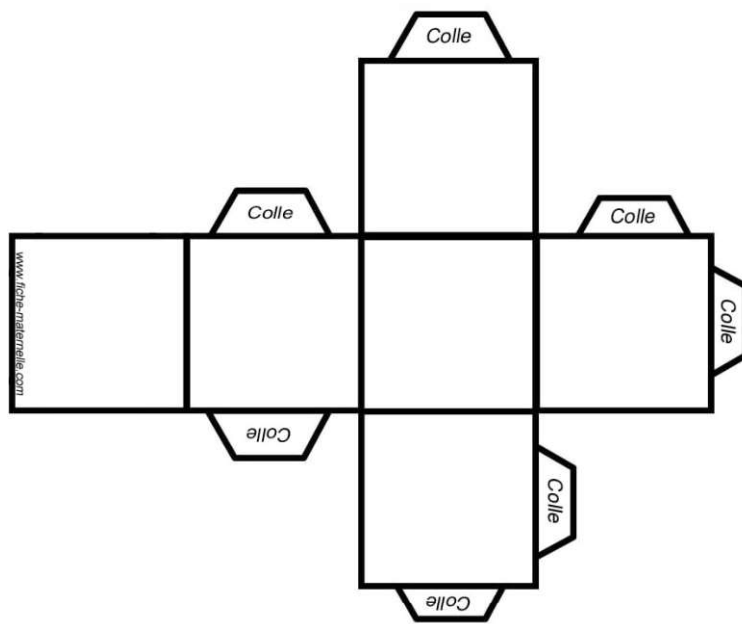


POI PRENDETE IL FOGLIO BIANCO E I COLORI, TIRATE IL DADO MAGICO E COPIATE SUL FOGLIO BIANCO IL SEGNO GRAFICO CHE E' USCITO.

CONTINUETE COSI' FINO A QUANDO NON AVRETE RIEMPITO TUTTO IL FOGLIO!!!

ALLA FINE DEL GIOCO VEDRETE CHE MERAVIGLIA ...

LE VOSTRE INSEGNANTI





IMMAGINI TRATTE DA PINTEREST